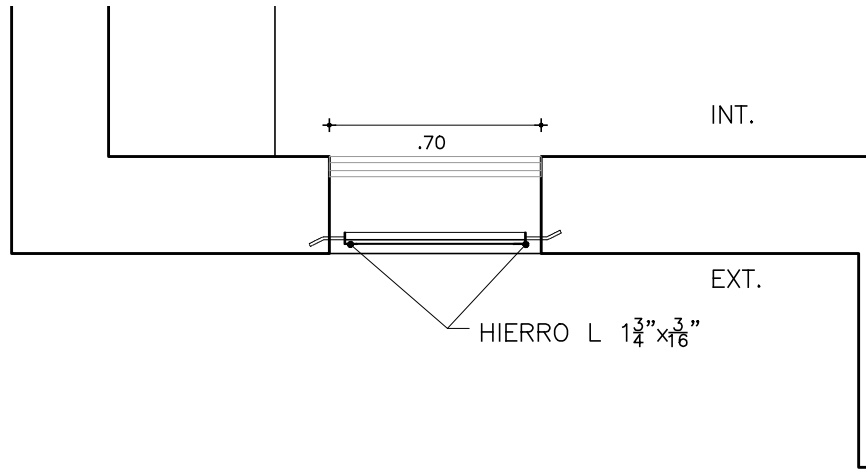
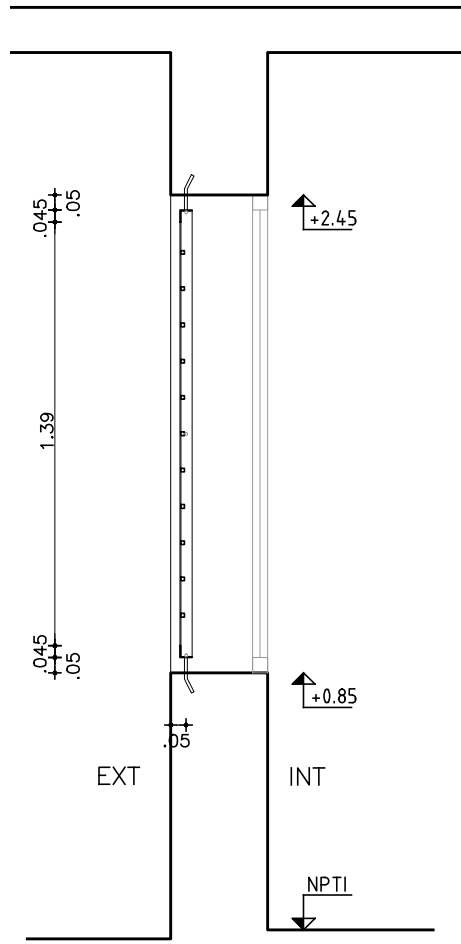


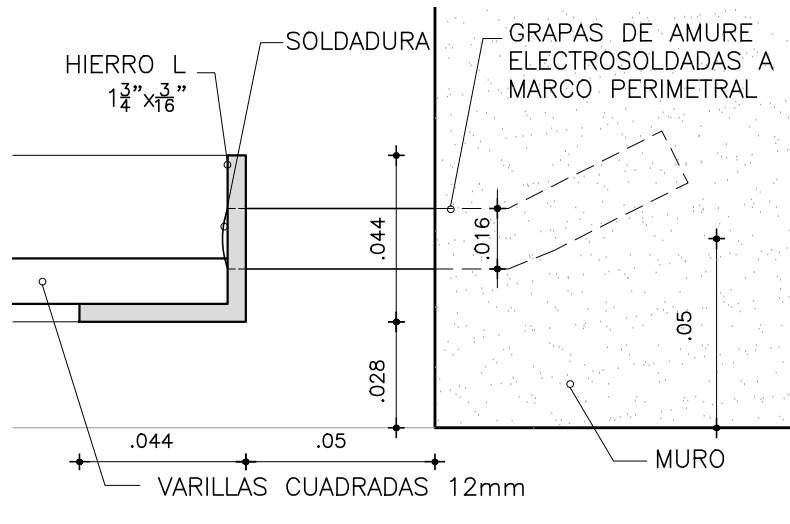
FACHADA



PLANTA



CORTE



DETALLE DE AMURE

TIPO  H04	UBICACION Exterior ACCESO  MOVIMIENTO FIJO	CANTIDAD: 1	
		IZQ. —	DER. —
		ESCALA 1:25	

PLANILLA HERRERIA

MARCO	MATERIAL			HIERRO L	
	PERFIL	HORIZONTAL	1 3/4"x 3/16"	s/DETALLE	
		VERTICAL	1 3/4"x 3/16"	s/DETALLE	
		DIVISOR			
	ANCLAJE				A MAMPOSTERIA EN TODO EL PERIMETRO
	SECCION				FE 16Ø GRAMPA DE AMURE
	COLOCACION				

HOJA	MATERIAL	ESTR. BASTIDOR	—
		TABLERO	—
	CONTRAVIDRIO		

TERMINACION 3 MANOS ANTIOXIDO+ 3 MANOS DE ESMALTE SINTETICO GRIS GRAFTO LA ULTIMA MANO DE ESMALTE SE DARÁ EN OBRA

VIDRIO	TIPO	
	ESPESOR	
	COLOCACION	

HERRAJES	MOVIMIENT.				
	MANIOBRA				
	CIERRE				
	RETEN				
		CANTIDAD		TIPO Y MATERIAL	

PROTEC.	REJA	MATERIAL COMPONENTES	VARILLAS CUADRADAS 12mm
	OTROS	TIPO	—
	Ver planilla N°		

BURLETES

OBSERVACIONES: VARILLAS CUADRADAS 12mm, COLOCADAS CADA 12 cm, COORDINAR RITMO HORIZONTAL CON TODAS LAS REJAS.

MODIFICACIONES		
FECHA	MOTIVO	AUTORIZA

**NOTA**

- \* Todas las aberturas se dibujan vistas desde el exterior.
- \* Deberan entregarse protegidos contra eventuales manchas producidas por mortero de cal o cemento.
- \* Todas las medidas se verificaran en obra.

**OBSERVACIONES**



ADMINISTRACIÓN NACIONAL DE EDUCACIÓN PÚBLICA

AREA DE PROYECTOS

DIRECCIÓN SECTORIAL DE INFRAESTRUCTURA

CONSEJO DIRECTIVO CENTRAL

OBRA

**JARDIN N°80**  
**Young**

DEPARTAMENTO RIO NEGRO

FECHA 2017